



# „UNIKAJ, UTYLIZUJ, UŻYWAJ PONOWNIE”

KARTA PRACY – praca do wyboru  
autorka: Justyna Wiśniewska

**MATERIAŁ ZOSTAŁ PRZYGOTOWANY PRZEZ  
CENTRUM EDUKACJI OBYWATELSKIEJ**

**ceo**

CENTRUM EDUKACJI  
OBYWATELSKIEJ

Proponuję, obejrzyj jeszcze raz  
filmy na stronie

<https://www.cartoonnetwork.pl/>.

Potem przeczytaj uważnie  
propozycję czterech zadań.

Wybierz jedno z nich i je wykonaj.

Jeśli chcesz, możesz

wykonać dwa lub wszystkie.

Decyzja należy do Ciebie.





## ZADANIE NR 1 DOKOŃCZ ZDANIA

Pamiętając o tematyce filmów, które pojawiły się na stronie Mistrzowie klimatu Cartoon Network, postaraj się dokończyć zdania. Zastanów się, co Ty i Twoja rodzina już robicie w trosce o planetę, a co w swojej codziennej rutynie możecie jeszcze zmienić? Może masz już na to pomysł?

### W TROSCE O NASZĄ PLANETĘ:

**1. NAJŁATWIEJ BYŁOBY MI**

.....

**2. ZROBIĘ W DOMU**

.....

**3. PODEJMĘ SIĘ WSPÓLNIE Z RODZICAMI**

.....

**4. JUŻ**

.....

**5. WOLAŁBYM/WOLAŁABYM, ŻEBY**

.....




## ZADANIE NR 2

### MATEMATYCZNE WYZWANIE

Policz, ile papierowych toreb znajduje się w Twoim domu. Potem oblicz, o ile zmniejszy się zużycie takich opakowań, jeśli 10 osób mieszkających na ulicy Uśmiechniętej Marysi będzie chodzić na zakupy z bawełnianymi torbami i każda osoba zrezygnuje tygodniowo z tylu toreb, ile jest w Twoim domu.

**O ile mniej toreb użyją sąsiedzi i sąsiadki Marysi w ciągu miesiąca?**

Licz na konkretach, z wykorzystaniem rysunków schematycznych lub innymi sposobami. Przedstaw rozwiązanie zadania na kartce formatu A4. Spróbuj zapisać działania matematyczne.









## ZADANIE NR 3 W CO ZAMIENISZ PLASTIKOWĄ BUTELKĘ?

Podejmij wyzwanie, które Craig znad Potoku rzuca Ci w filmie oglądanym na zajęciach! Jeśli chcesz - przypomnij go sobie:



Jeśli masz w domu pustą plastikową butelkę, wykorzystaj ją i stwórz COŚ. Nazwij swoją pracę i napisz, do czego będzie można to COŚ wykorzystać lub co Ty zrobisz z tym CZYMS.





## ZADANIE NR 4 KODEKS DOBRYCH ZAKUPÓW

Na podstawie rozmów z drugiej części zajęć (dotyczącej robienia zakupów oraz unikania zbyt dużej ilości odpadów), stwórz rysunkowy **Kodeks dobrych zakupów - dobrych, czyli eko** dla swojej rodziny. Praca może mieć charakter komiksu lub plakatu. Do jej wykonania będziesz potrzebować kredek, flamastrow i kartki o formacie A4 (najlepiej, jeśli znajdziesz kartkę z jednej strony zadrukowaną lub zapisaną). Niech Twój rysunek będzie kolorowy, staranny i ciekawy. Pod rysunkami możesz napisać zasadę, którą chcesz promować. Rysując komiks, użyj „chmurek”.